

**Kompetenztraining 31****S. 145****1. 1.1**

Auslastung		K _{fix} (EUR)	K _v (EUR)	K (EUR)	k _{fix} (EUR)	k _v (EUR)	k (EUR)
in %	in Stück						

2. 2.1 Aus der Kosten- und Leistungsrechnung eines Industrieunternehmens sind die folgenden vier typischen Kostenverläufe entnommen:

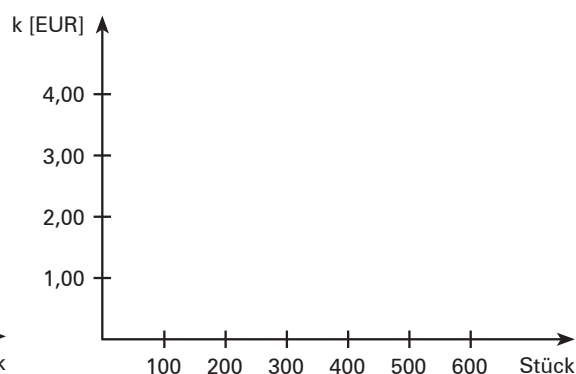
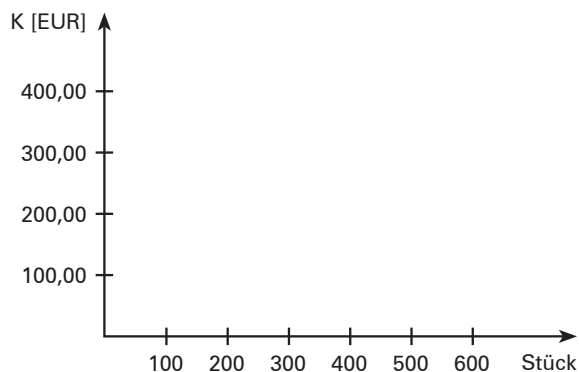
Verkaufte Menge	(1) Fixe Kosten		(2) Proportionale Kosten		(3) Unterproportionale Kosten		(4) Progressive Kosten	
	gesamt	Stück	gesamt	Stück	gesamt	Stück	gesamt	Stück
0	400,00		–		–		–	
100	400,00		50,00		50,00		50,00	
200	400,00		100,00		90,00		100,00	
300	400,00		150,00		125,00		150,00	
400	400,00		200,00		155,00		220,00	
500	400,00		250,00		175,00		300,00	
600	400,00		300,00		190,00		400,00	



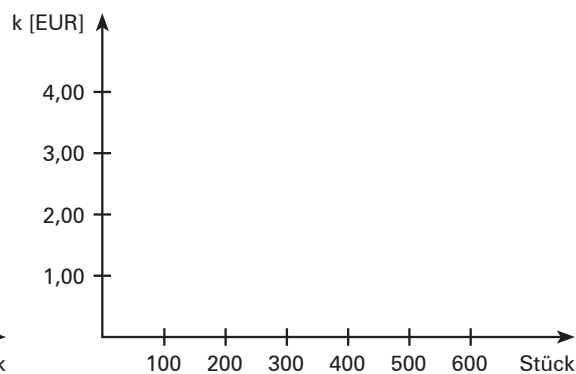
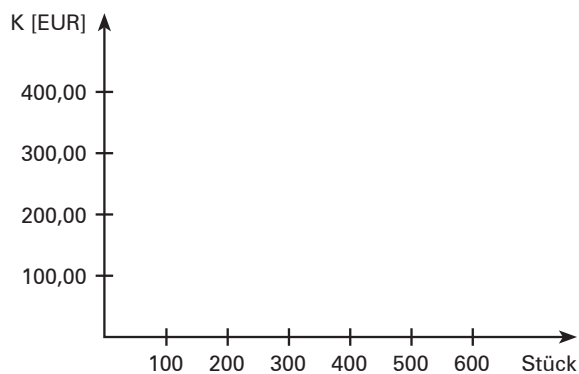
Kompetenztraining 31 (Fortsetzung)

S. 146

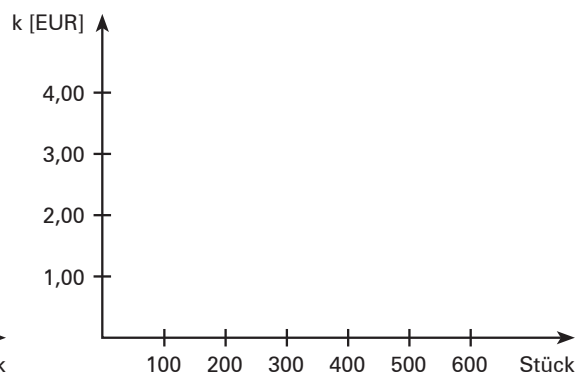
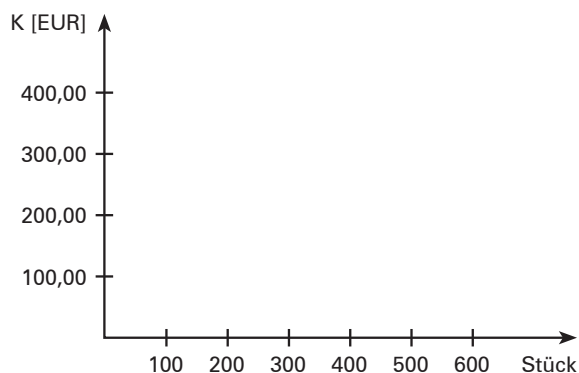
2.3 (1) Fixe Kosten



(2) Proportionale Kosten



(3) Unterproportionale Kosten



(4) Progressive Kosten

